

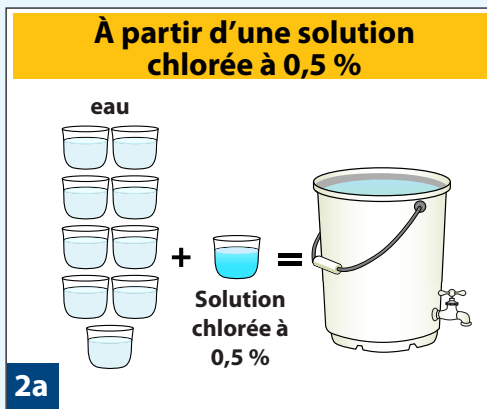
Comment préparer une solution de chlore à 0,05 % (faible concentration)

Utilisez une solution de chlore à 0,05 % (faible concentration) pour laver des mains non gantées.

Préparez une nouvelle solution de chlore à 0,05 % (faible concentration) chaque jour. Jetez tout le reste de la solution du jour précédent.



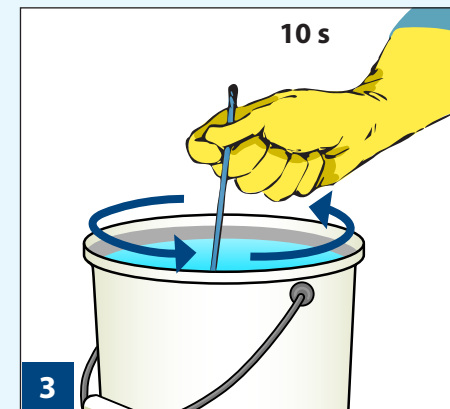
1
Assurez-vous de porter l'EPI complémentaire.



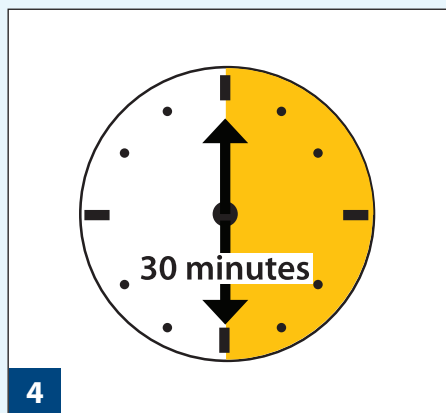
2a
Versez 9 portions d'eau et 1 portion de solution chlorée à 0,5 % (haute concentration) dans un seau. Répétez jusqu'à ce que le seau soit plein.



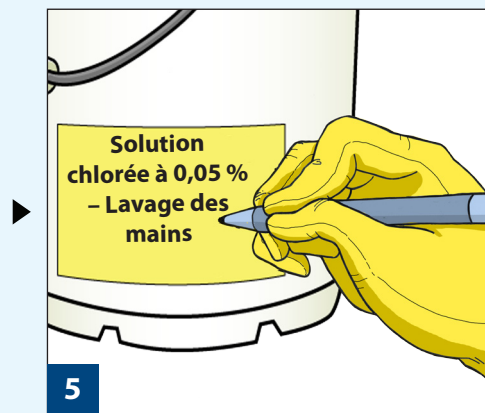
2b
Dans un seau, ajoutez 20 litres d'eau et 1 cuillère à soupe de poudre de HTH (hypochlorite de calcium) contenant 70 % de chlore actif.




3
Mélangez bien pendant 10 secondes, ou jusqu'à ce que le HTH en poudre soit dissous.




4
Attendez 30 minutes avant d'utiliser la solution.



5
Étiquetez le seau « **Solution chlorée à 0,05 % - Lavage des mains** »



6
Couvrez le seau avec le couvercle.



7
Placez aux stations de lavage des mains.



Cuillère à soupe



Verre doseur ou bouteille d'un litre



Seau à robinet avec un couvercle



Eau



Hypochlorite de calcium (HTH) à 70 %



Bâton pour mélanger



Étiquette

Fournitures nécessaires



AVERTISSEMENT

Ne PAS boire la solution de chlore.
Ne PAS mettre de solution de chlore dans la bouche ou les yeux.