

ESTUDIO SITUACIONAL PERSONAS ADULTAS MAYORES MUNICIPIO ZUDANEZ

INTRODUCCIÓN:

La elaboración del diagnóstico situacional del municipio de Zudañez Del departamento de Chuquisaca es el punto de partida para la elaboración de planes y programas tendientes al a la mejora de la calidad de vida de las personas adultas mayores del municipio.

Como herramienta de planificación, el diagnóstico situacional se emplea en diversas disciplinas y, como en este caso, para mejorar el alcance del apoyo y atención a las personas adultas mayores

El presente documento presenta el ESTUDIO SITUACIONAL PERSONAS ADULTAS MAYORES MUNICIPIO ZUDANEZ del departamento de Chuquisaca, mismo que se elaboró entre la Pastoral Social Cáritas y la Carrera de Estadística en salud de la Escuela Nacional de Salud Sub sede Zudañez como punto de partida para la elaboración del Plan municipal de envejecimiento a desarrollarse con el Gobierno Municipal.

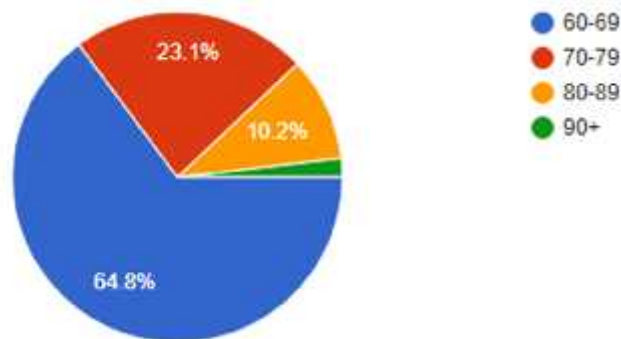
Para el desarrollo del diagnóstico se aplicaron instrumentos de levantamiento de información, el cual permitió conocer las principales necesidades y problemas de las personas adultas mayores, considerando las condiciones de habitabilidad y servicios básicos, situación económica, situación familiar, ejercicio de derechos, enfermedades prevalentes, salud y estado nutricional, este estudio situacional pone de manifiesto la necesidad de ahondar esfuerzos para trabajar con mayor énfasis en las áreas más dispersas del municipio.

RESULTADOS DEL DIAGNÓSTICO SITUACIONAL:

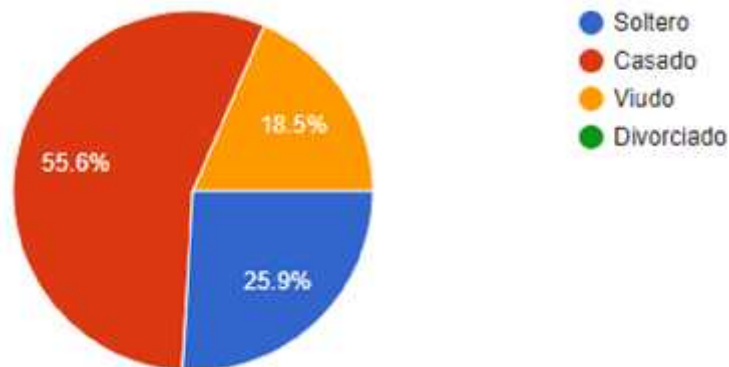
DATOS GENERALES:

El presente estudio se desarrollo en las comunidades de: Coilolo, Sundur huasi, paraqti, Zudañez, Churupampa, Mandinga y Pucara.

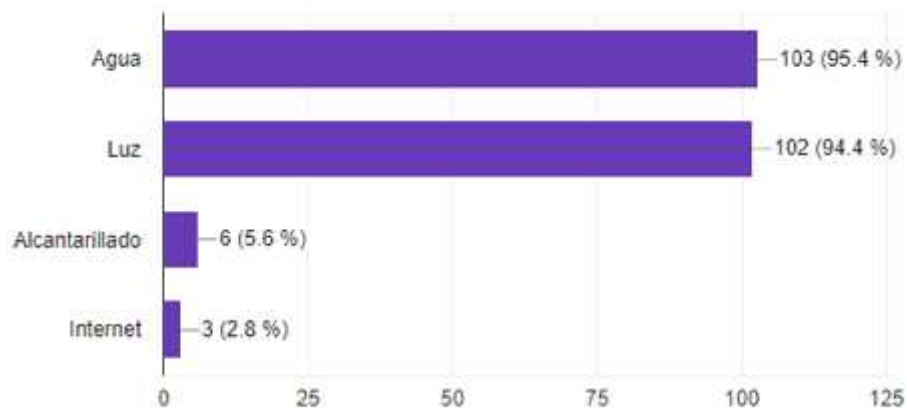
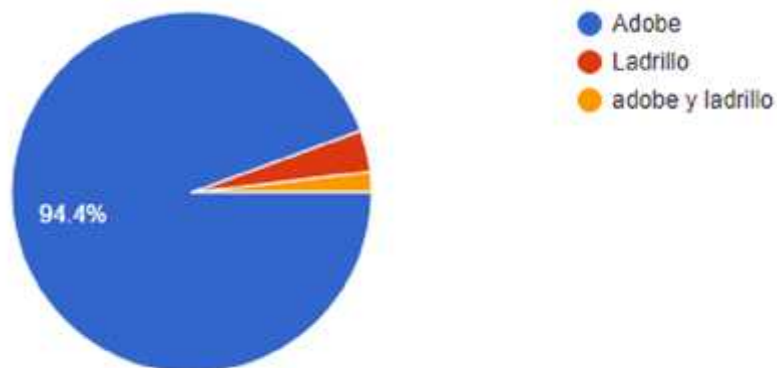
) En relación a los datos generales se puede concluir que en un gran porcentaje las personas adultas mayores que viven en las áreas dispersas del municipio de Zudañez tienen entre 60 a 69 años de edad siendo este un 64.8% de la población encuestada, y solo el 12% sobrepasan 80 años de edad, cabe mencionar que dicho estudio se desarrolló de manera especial fuera del centro poblado del municipio de Zudañez.



) Un 55.6% de la población adulta mayor encuestada es casada, un 25.9% de los mismos son adultos mayores solteros y solo el 18.5% son viudos, demostrando que un gran porcentaje de la población que se encuentra en el área dispersa son personas adultas mayores no tienen pareja y en su mayoría se encuentran solos.

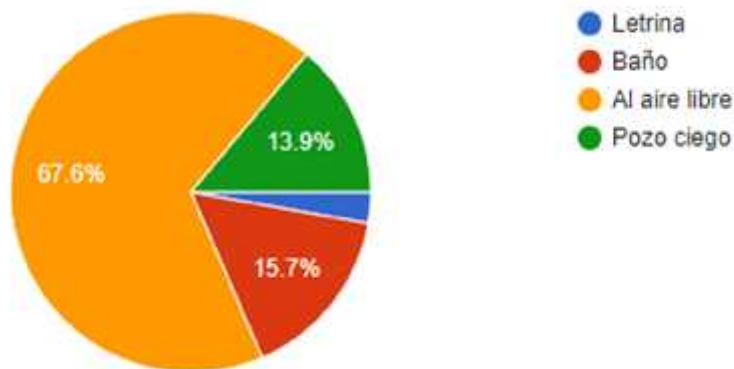
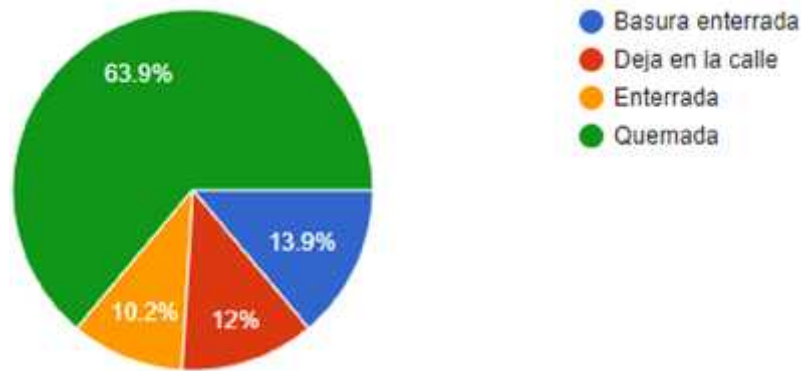


) En un gran porcentaje equivalente al 94.4% de la población encuestada se pudo verificar que las viviendas de las personas adultas mayores están construidas con adobe y solo el 3.7% con ladrillo y el 1.9% con ambos materiales, donde se pudo evidenciar que las construcciones en muchos casos son precarias y carecen de algunos servicios básicos, especialmente alcantarillado.



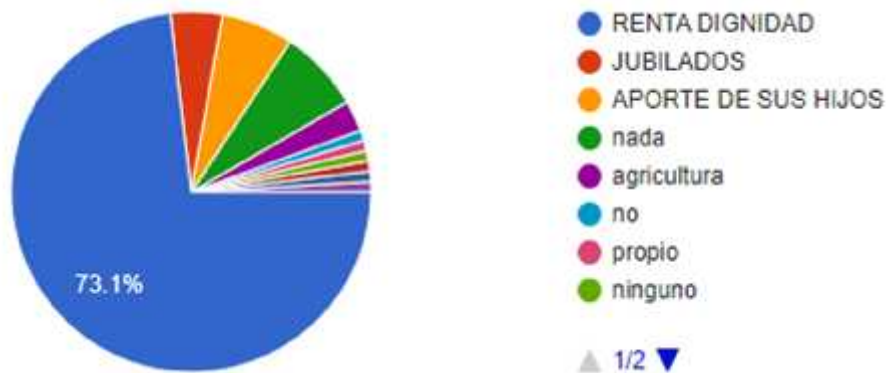
) Cabe mencionar que en el caso del Manejo de la basura un 63.9% de las personas adultas mayores prefiere quemar su basura a fin de que la misma no se acumule, y un 67.6% no cuenta con baños y realiza la eliminación de excretas al aire libre, pudiendo significar en

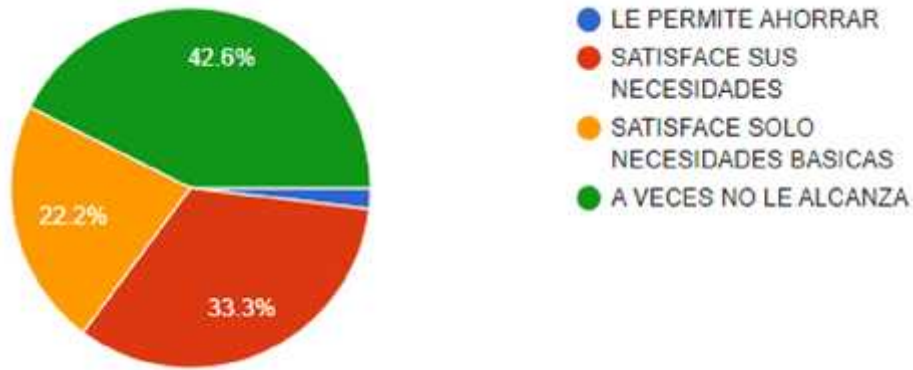
ambos casos posibles causales de infecciones para las personas adultas mayores al no tener las condiciones para realizar un correcto manejo de los desechos.



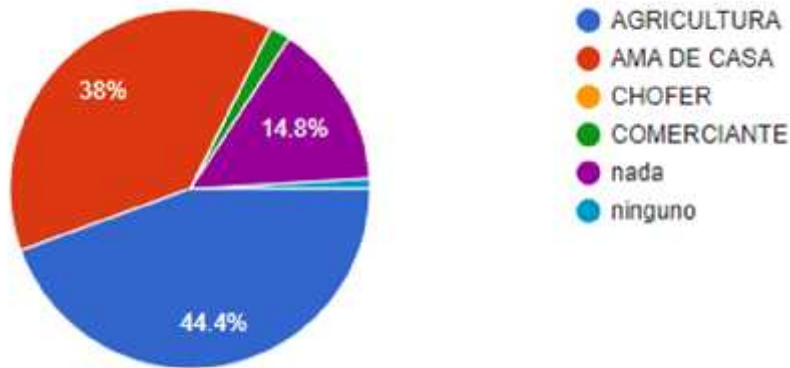
SITUACIÓN ECONÓMICA

) El 73% de las personas adultas mayores cuenta como única fuente de ingreso la Renta dignidad, solo el 6.5% de los adultos mayores encuestados reciben algún aporte de sus hijos y en un porcentaje muy mínimo del 2.8% le permite ganar algún dinero en base a su trabajo en la agricultura. Sin embargo, estos ingresos no abastecen las necesidades de las personas adultas mayores o solo satisface necesidades básicas haciendo un total de 64.8% de la población encuestada, un 33.3% manifestó que estos ingresos si satisfacen sus necesidades, pero solo a un 1.9% de los adultos mayores les permite tener un ahorro para cualquier situación de necesidad en los casos que este requiera.



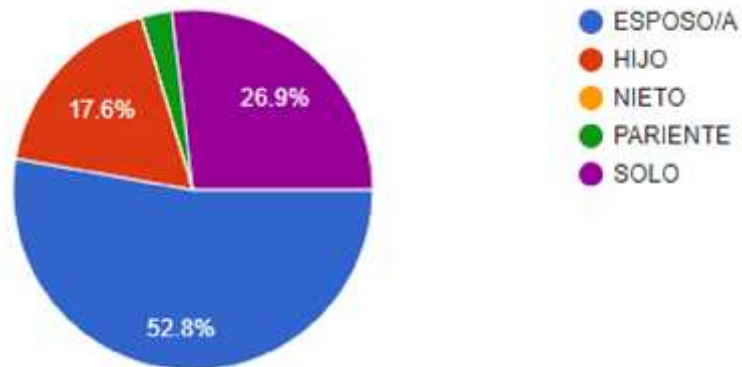


) En un gran porcentaje las personas adultas mayores manifestaron que su ocupación actual es la de ama de casa y agricultor, un 15% no tiene ningún oficio, y solo el 1.9% se dedica al comercio lo que le permite generar algún ingreso.

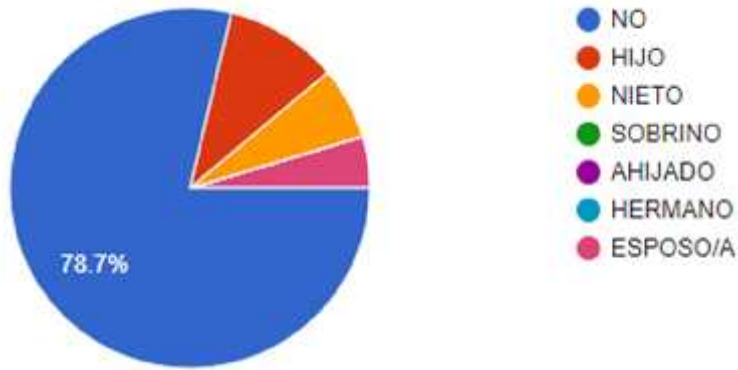


SITUACIÓN FAMILIAR

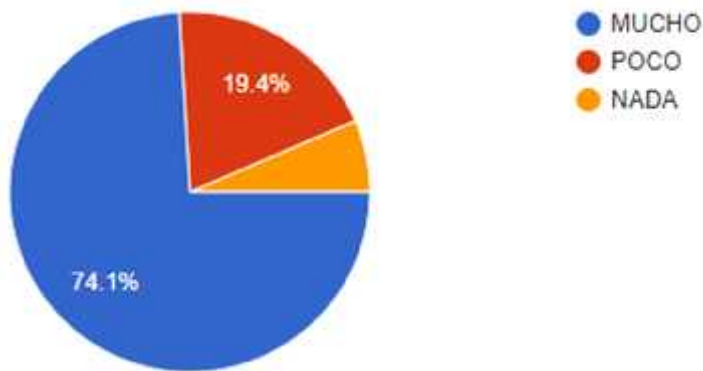
) El 52% de las personas adultas mayores encuestadas vive con su esposo/a, y un 26.9% de los encuestados manifestó que viven solos, sin embargo, pese a que el 17.6% de los mismos vive con algún hijo o familiar, estos no aportan de manera económica para responder a las necesidades del adulto mayor y la familia.



) El 10% de los adultos mayores encuestados cuida de sus hijos, un 6.5% manifiesta ser responsable del cuidado de sus nietos y solo un 4.6% cuida de su pareja.

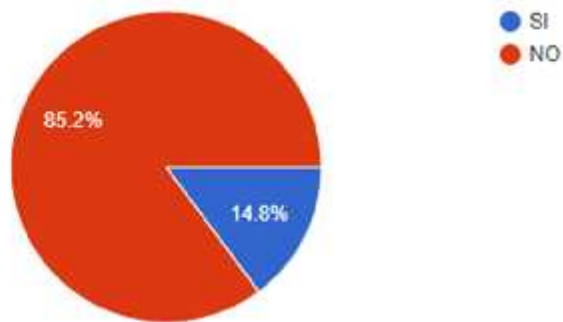
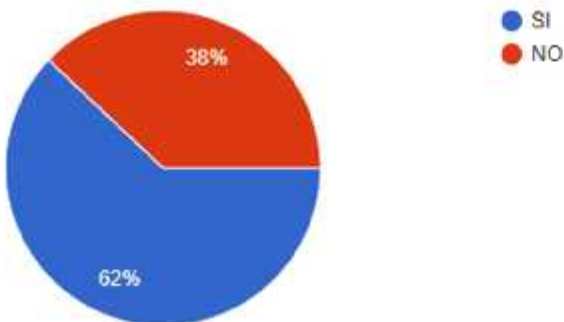


) Considerando la importancia de que la familia pueda motivar la autonomía e independencia de las personas adultas mayores de manera especial en el desarrollo de sus actividades de la vida diaria, el 74% de las personas adultas mayores manifestaron necesitar dicho apoyo.

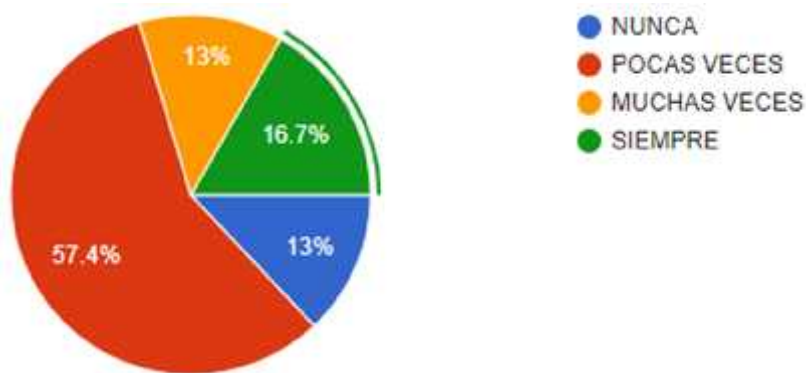


EJERCICIO DE DERECHOS

) El 62% de las personas adultas mayores encuestadas dieron a conocer que si conocen sus derechos en tema salud y solo el 14.8% que conoce las normas y leyes en favor de las personas adultas mayores, donde algunas manifestaron conocer solo el derecho a la salud y la renta dignidad.

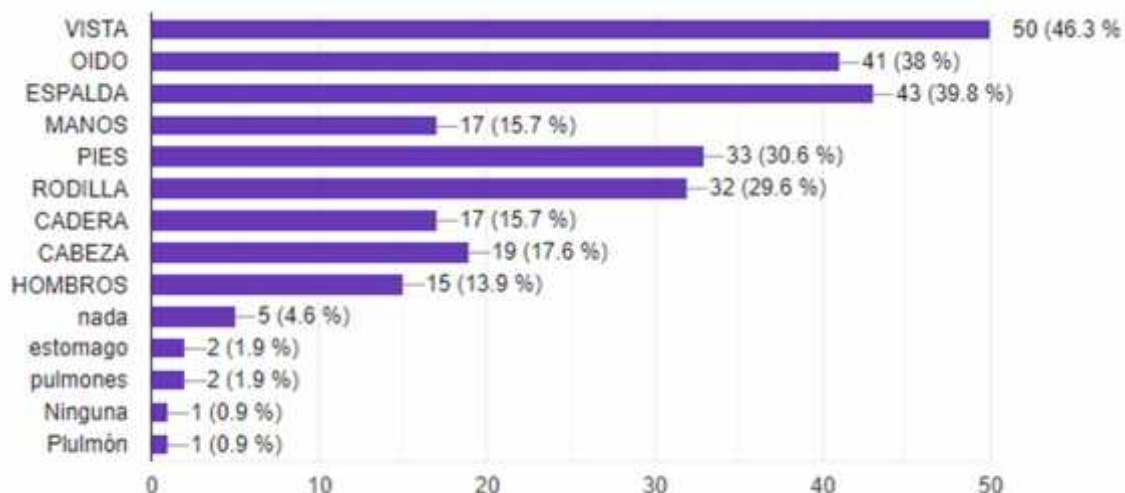


) En relación al trato preferente en servicios de salud el 57.4% de los encuestados manifestaron que reciben este trato adecuado muy pocas veces, solo el 16.7% de los adultos mayores indico que siempre reciben ese trato adecuado, dejando en manifiesto la necesidad de reforzar aún el trabajo en esta temática.

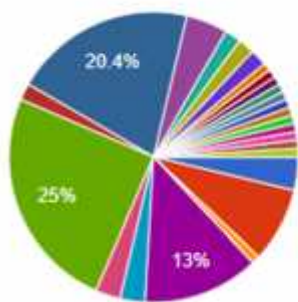


ENFERMEDADES PREVALENTES

) En cuanto a las principales deficiencias fisiológicas corporales que tienen las personas adultas mayores en el municipio de Zudáñez se pudo evidenciar que en mayor porcentaje prevalecen: deficiencia visual el 46.3%, la espalda con un 39.8%, seguido del oído con un 38% las rodillas y pies con un 29 y 30% respectivamente, siendo estas las deficiencias principales manifestadas por las personas adultas mayores, sin embargo, casi todos los adultos mayores encuestado manifestaron tener más de una deficiencia fisiológica que dificulta su desenvolvimiento normal en sus actividades de vida diaria.

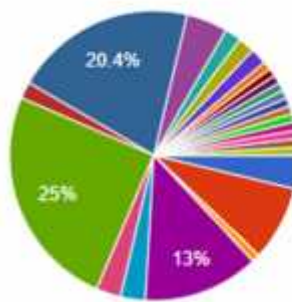


) Por su parte en cuanto a las enfermedades prevalentes en los adultos mayores en un alto porcentaje el 25% de los adultos mayores indico tener problemas de gastritis, un 20.4% indico no tener ningún tipo de enfermedad, el 13% tiene problemas de Chagas y el 8.3% problemas de reumatismo, en muchos de los casos los adultos mayores cuentan con más de un problema de salud.



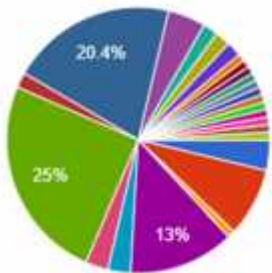
- PRÓSTATA
- REUMATISMO
- ARTRITIS
- ARTROSIS
- CHAGAS
- TUBERCULOSIS
- DIABETES
- GASTRITIS

▲ 1/4 ▼



- HIPERTENSION
- nada
- chagas y gastritis
- chagas y diabetes
- Nada
- Ninguna
- artritis hipertension
- cancer de utero

▲ 2/4 ▼



- prostata y chagas
- prostata y gastritis
- asma
- reumatismo y gastritis
- reumatismo, artritis, artrosis, chaga...
- Reumatismo, artrosis, artritis, chag...
- Reumatismo, artritis, artrosis, chag...
- reumatismo y gastritis

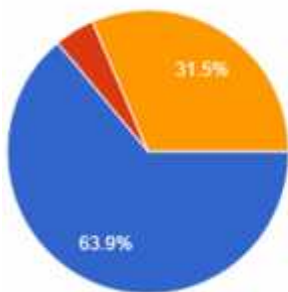
▲ 3/4 ▼



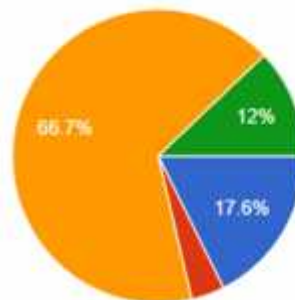
- No se hizo control medico
- Chagas, Gastritis,

▲ 4/4 ▼

) Cuando las personas adultas mayores se enferman estas recurren en un 63.9% a los centros de salud u hospitales, y el un 31.5% prefiere recurrir a la medicina tradicional debido principalmente a que el centro no brinda una correcta atención, a que esto implica un gasto elevado para los adultos mayores, a la distancia entre el centro de salud y su domicilio y por tradición de los mismos.



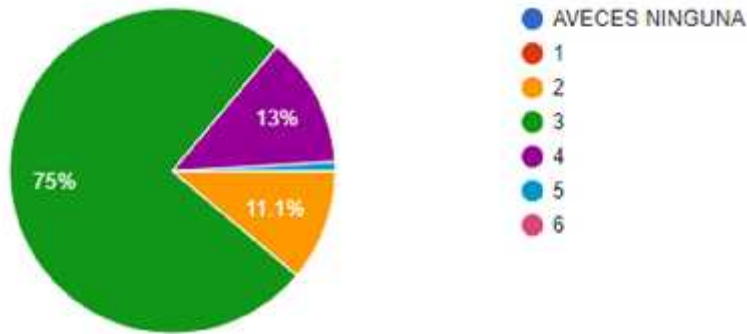
- HOSPITAL
- FARMACIA
- MEDICINA TRADICIONAL



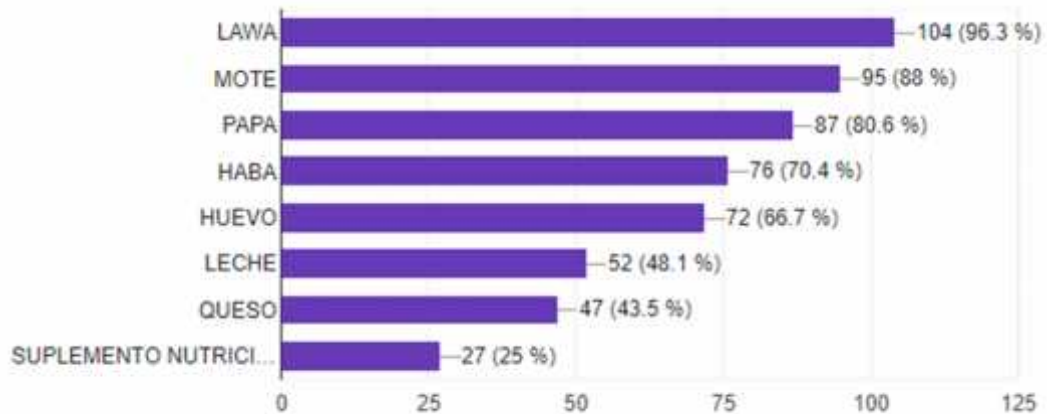
- ECONÓMICO
- DISTANCIA
- TRADICIÓN
- MALA ATENCION

NUTRICIÓN

) El 75% de las personas adultas mayores que fueron parte del estudio indicaron que se alimentan 3 veces al día, un 11.1 que solo se alimenta 2 veces al día y solo el 13% de los mismos se alimenta hasta 4 veces por día, sin embargo muchos manifestaron que se alimentan en pequeñas porciones esto debido a que no cuentan con los recursos suficientes para poder alimentarse de mejor manera.



) Entre los tipos de alimentos que consumen con mayor frecuencia se encuentra la lawa en un 96%, el mote en un 88%, papa en un 80% y haba en un 70%, pudiendo evidenciar que en la mayoría de los casos los adultos mayores no consumen alimentos como huevo, leche y demás derivados y que solo el 25% de los mismos consume el suplemento nutricional Carmelo.



) El 67% de los adultos mayores recibe el suplemento nutricional Carmelo en el centro de salud y en un 17% de los mismos no recibe dicho alimento complementario, donde el 71% de los encuestados manifestó que recibe dicho suplemento cada mes sin embargo el 23% manifestó que solo recibió una única vez y posteriormente no volvió a recibir.

