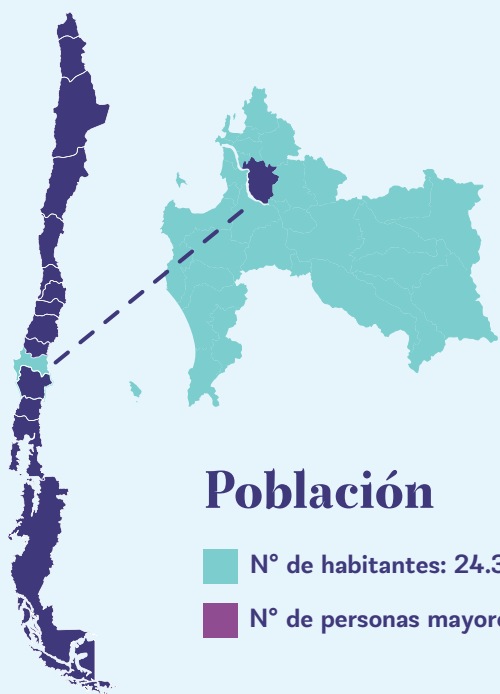


Hualqui

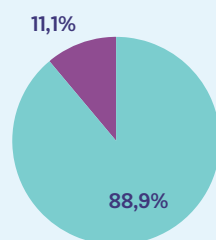


Territorio

Es una comuna de la zona central de Chile ubicada en la ribera norte del río Biobío, en la provincia de Concepción, región del Biobío.
Territorio Km²: 534

Población

- N° de habitantes: 24.333
- N° de personas mayores: 2.709



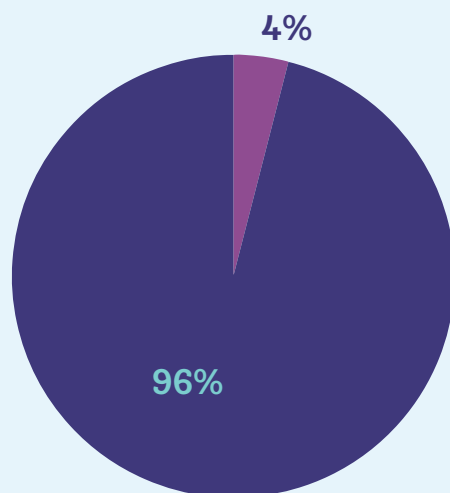
Redes o servicios disponibles

- Programa Vínculos
- Programa Más Adulto Mayor Autovalente
- Programa Atención Domiciliaria
- PADAM Hogar de Cristo
- Programa Integral de Adulto Mayor
- Oficina de Familia
- Oficina de Personas Mayores
- Gestores comunitarios CESFAM y CECOSF

Potenciales aliados:

- Las Cajas de Compensación
- Bancos
- Empresas turísticas
- Cámara de Comercio y Turismo
- Entre otros

Antecedentes del diagnóstico



40 Instituciones, organizaciones o redes

- N° de personas mayores: 168
- N° total de entrevistados: 175

Metodología

- Grupos focales
- Encuestas
- Revisión documental

Justificación Metodológica

Se trató de usar una metodología participativa, para saldar una deuda de la comuna con las personas mayores. Pero el retroceso de la comuna en la pandemia COVID 19 no lo permitió del todo. La revisión documental permitió acceder con mayor profundidad a información sobre la comuna.

Difusión

Estrategias



Radio.



Teléfono



Mesa técnica de Adulto Mayor



DIDECO en tu barrio



Página web del municipio y de Ciudades Amigables



Facebook municipal



Visitas a clubes

Diseñadores de instrumentos, implementadores y/ moderadores

- Gestor local
- Equipo municipal
- Apoyos profesionales del proyecto

Implementación

⚠️ Obstáculos

- Pocos vehículos municipales disponibles.

✅ Facilitadores

- Conocimiento de la comuna y sus habitantes, contar con una estudiante en práctica para las tareas del proyecto.

Sistema de registros



Transcripciones de los diagnósticos y análisis a través de pautas, bitácoras de apuntes, catastros.