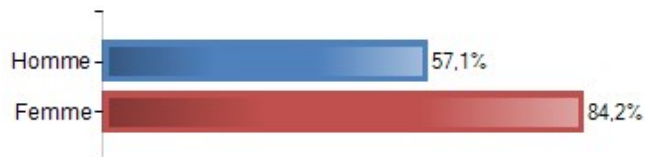


1. Vous êtes?

	Effectifs	% Obs.
Homme	137	57,1%
Femme	202	84,2%
Total	240	

Réponses effectives : 240
Taux de réponse : 100%

Non-réponse(s) : 0
Modalité la plus citée : Femme

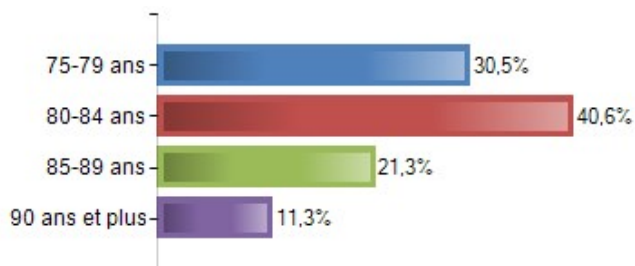


2. Votre âge :

	Effectifs	% Rep.
75-79 ans	73	30,5%
80-84 ans	97	40,6%
85-89 ans	51	21,3%
90 ans et plus	27	11,3%
Total	239	

Réponses effectives : 239
Taux de réponse : 99,6%

Non-réponse(s) : 1
Modalité la plus citée : 80-84 ans

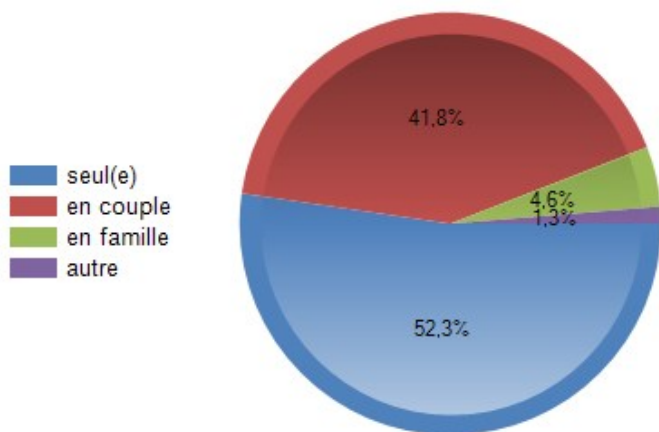


3. Votre situation familiale et votre logement: Comment vivez-vous à domicile?

	Effectifs	% Rep.
seul(e)	125	52,3%
en couple	100	41,8%
en famille	11	4,6%
autre	3	1,3%
Total	239	100%

Réponses effectives : 239
Taux de réponse : 99,6%

Non-réponse(s) : 1
Modalité la plus citée : seul(e)



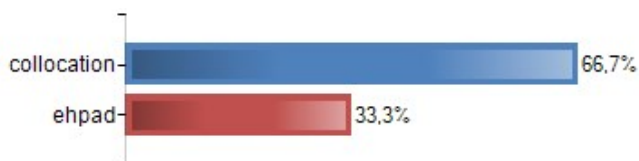
4. autre :

	Nb Occurrences	% Obs.
collocation	2	66,7%
ehpad	1	33,3%

Les mots surlignés représentent les mots remarquables parmi les plus cités.

Réponses effectives : 3
Taux de réponse : 100%

Non-réponse(s) : 0
Corpus (nombre total de mots) : 3 ; Lexique (nombre de mots différents) : 2 ; Mot le plus cité : collocation

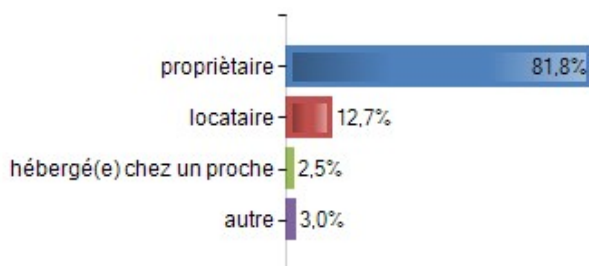


5. Au sujet de votre logement, êtes vous?

	Effectifs	% Rep.
propriétaire	193	81,8%
locataire	30	12,7%
hébergé(e) chez un proche	6	2,5%
autre	7	3%
Total	236	

Réponses effectives : 236
Taux de réponse : 98,3%

Non-réponse(s) : 4
Modalité la plus citée : propriétaire



6. autre :

	Nb Occurrences	% Obs.
usufruitier	6	85,7%
ehpad	1	14,3%

Les mots surlignés représentent les mots remarquables parmi les plus cités.

Réponses effectives : 7
Taux de réponse : 100%

Non-réponse(s) : 0
Corpus (nombre total de mots) : 7 ; Lexique (nombre de mots différents) : 2 ; Mot le plus cité : usufruitier

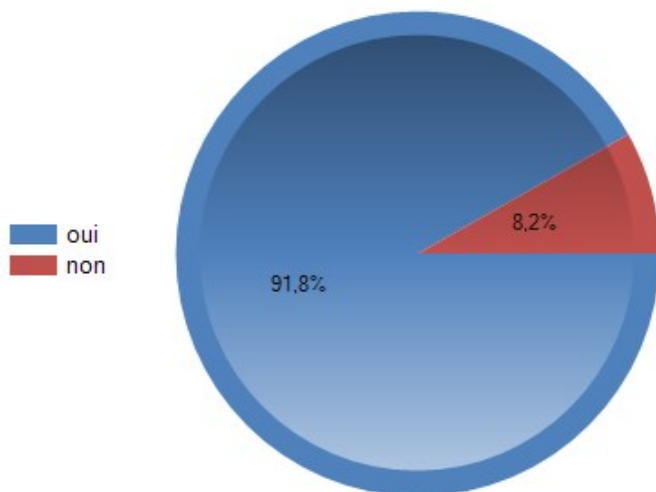


7. Estimez-vous que votre logement est adapté à vos besoins?

	Effectifs	% Rep.
oui	212	91,8%
non	19	8,2%
Total	231	100%

Réponses effectives : 231
Taux de réponse : 96,2%

Non-réponse(s) : 9
Modalité la plus citée : oui

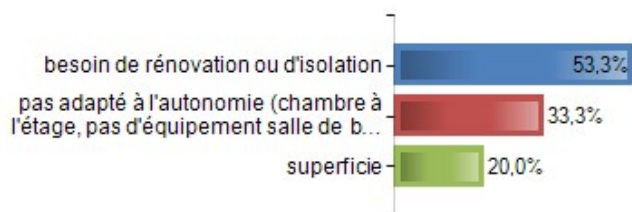


8. Si non, pourquoi ?

	Effectifs	% Rep.
besoin de rénovation ou d'isolation	16	53,3%
pas adapté à l'autonomie (chambre à l'étage, pas d'équipement salle de bain...)	10	33,3%
superficie	6	20%
Total	30	

Réponses effectives : 30
Taux de réponse : 12,5%

Non-réponse(s) : 210
Modalité la plus citée : besoin de rénovation ou d'isolation

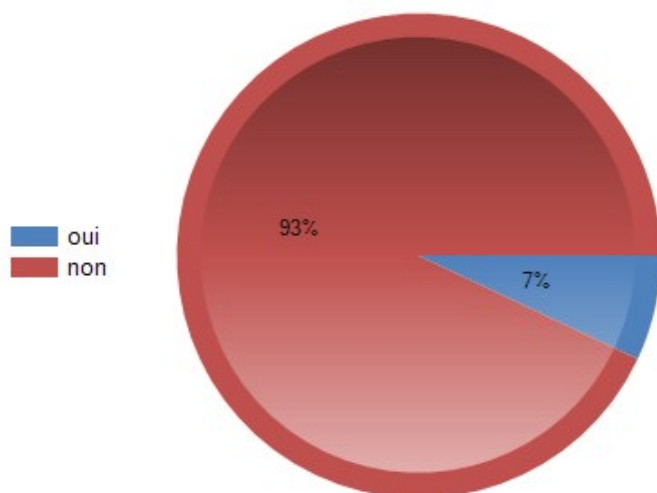


9. Envisagez-vous des travaux d'adaptation ou une rénovation de votre logement?

	Effectifs	% Rep.
oui	15	7%
non	199	93%
Total	214	100%

Réponses effectives : 214
Taux de réponse : 89,2%

Non-réponse(s) : 26
Modalité la plus citée : non

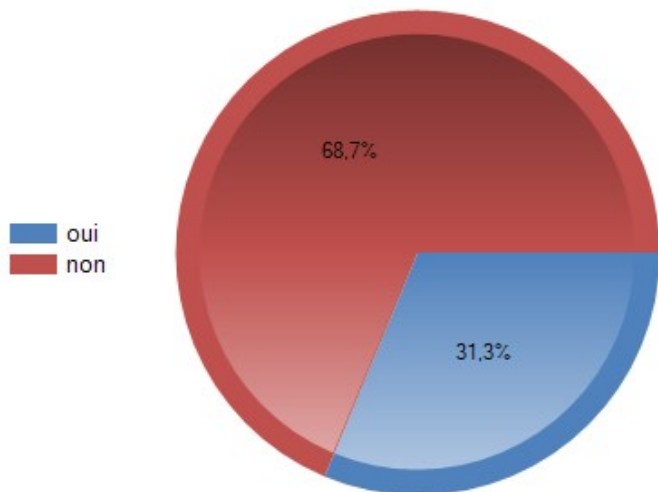


10. Connaissez-vous les aides disponibles d'amélioration de l'habitat?

	Effectifs	% Rep.
oui	52	31,3%
non	114	68,7%
Total	166	100%

Réponses effectives : 166
Taux de réponse : 69,2%

Non-réponse(s) : 74
Modalité la plus citée : non



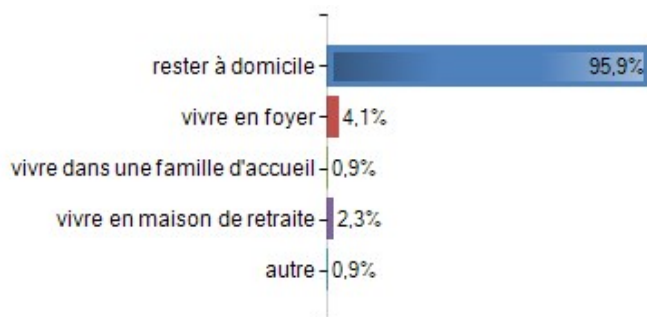
11. Dans les prochaines années, envisagez-vous de:

	Effectifs	% Rep.
rester à domicile	213	95,9%
vivre en foyer	9	4,1%
vivre dans une famille d'accueil	2	0,9%
vivre en maison de retraite	5	2,3%
autre	2	0,9%
Total	222	

Réponses effectives : 222
Taux de réponse : 92,5%

Non-réponse(s) : 18

Modalités les plus citées : rester à domicile; vivre en foyer; vivre en maison de retraite



12. autre :

Réponses effectives : 0
Taux de réponse : 0%

Non-réponse(s) : 2

Corpus (nombre total de mots) : 0 ; Lexique (nombre de mots différents) : 0

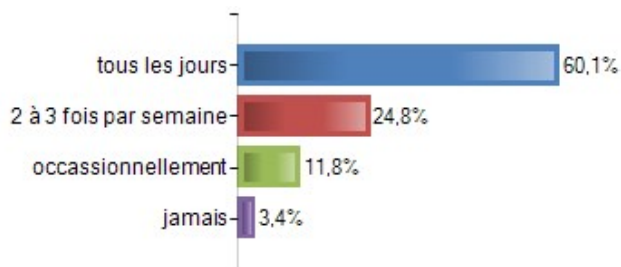
13. Nous aimerions connaître vos modes de déplacement et les difficultés éventuelles que vous rencontrez: A quelle fréquence sortez-vous de votre domicile?

	Effectifs	% Rep.
--	-----------	--------

tous les jours	143	60,1%
2 à 3 fois par semaine	59	24,8%
occasionnellement	28	11,8%
jamais	8	3,4%
Total	238	

Réponses effectives : 238
Taux de réponse : 99,2%

Non-réponse(s) : 2
Modalité la plus citée : tous les jours

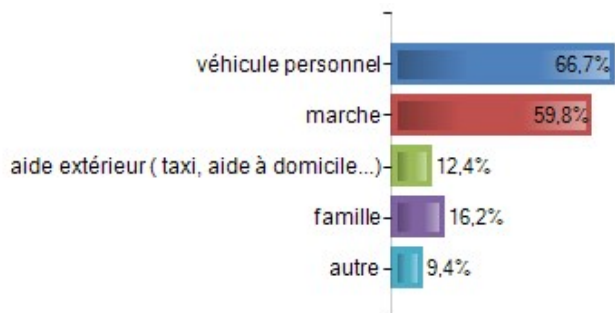


14. Quel(s) moyen(s) de locomotion utilisez-vous habituellement?

	Effectifs	% Rep.
véhicule personnel	156	66,7%
marche	140	59,8%
aide extérieur (taxi, aide à domicile...)	29	12,4%
famille	38	16,2%
autre	22	9,4%
Total	234	

Réponses effectives : 234
Taux de réponse : 97,5%

Non-réponse(s) : 6
Modalités les plus citées : véhicule personnel; marche; famille



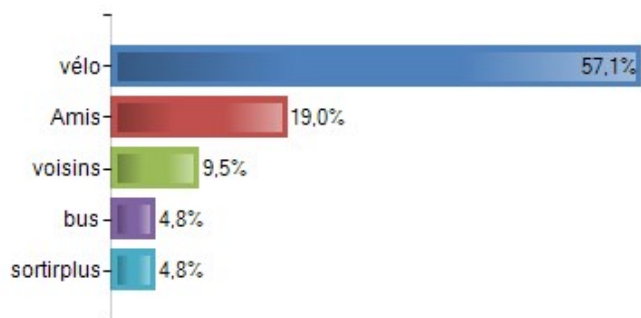
15. autre :

	Nb Occurrences	% Rep.
vélo	12	57,1%
Amis	4	19%
voisins	2	9,5%
bus	1	4,8%
sortirplus	1	4,8%

Les mots surlignés représentent les mots remarquables parmi les plus cités.

Réponses effectives : 21
Taux de réponse : 95,5%

Non-réponse(s) : 1
Corpus (nombre total de mots) : 21 ; Lexique (nombre de mots différents) : 5 ; Mot le plus cité : vélo

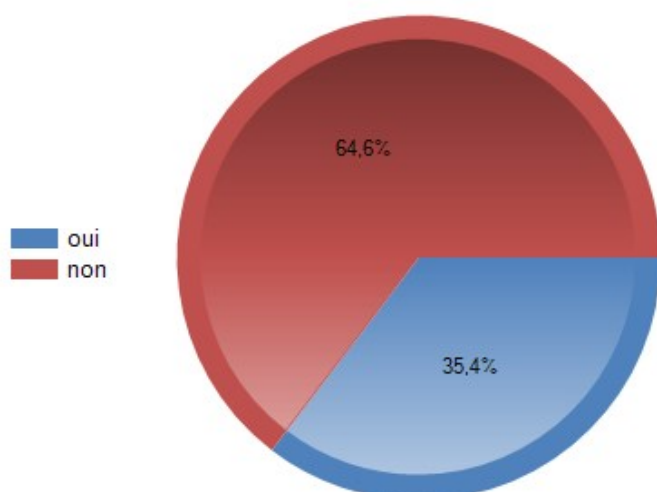


16. Rencontrez-vous des difficultés à vous déplacer?

	Effectifs	% Rep.
oui	79	35,4%
non	144	64,6%
Total	223	100%

Réponses effectives : 223
Taux de réponse : 92,9%

Non-réponse(s) : 17
Modalité la plus citée : non

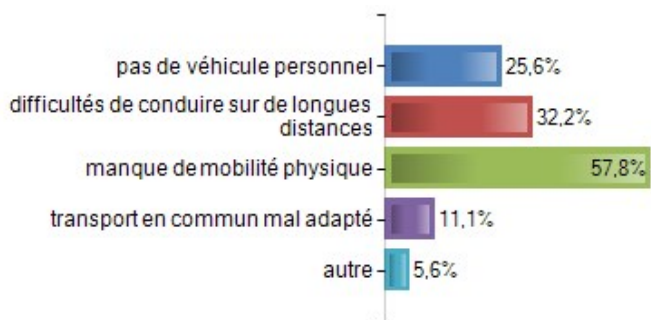


17. Si oui, les raisons?

	Effectifs	% Rep.
pas de véhicule personnel	23	25,6%
difficultés de conduire sur de longues distances	29	32,2%
manque de mobilité physique	52	57,8%
transport en commun mal adapté	10	11,1%
autre	5	5,6%
Total	90	

Réponses effectives : 90
Taux de réponse : 37,5%

Non-réponse(s) : 150
Modalités les plus citées : manque de mobilité physique; difficultés de conduire sur de longues distances; pas de véhicule personnel



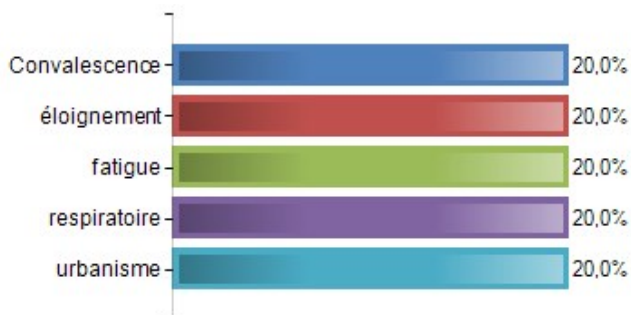
18. autre :

	Nb Occurrences	% Obs.
Convalescence	1	20%
éloignement	1	20%
fatigue	1	20%
respiratoire	1	20%
urbanisme	1	20%

Les mots surlignés représentent les mots remarquables parmi les plus cités.

Réponses effectives : 5
Taux de réponse : 100%

Non-réponse(s) : 0
Corpus (nombre total de mots) : 5 ; Lexique (nombre de mots différents) : 5 ; Mot le plus cité : Convalescence; ...



19. Faites-vous appel au transport à la demande mis en place par le CCAS pour vos déplacements?

	Effectifs	% Rep.
oui	11	4,8%
non	132	57,6%
je ne connais pas ce service	86	37,6%
Total	229	100%

Réponses effectives : 229
Taux de réponse : 95,4%

Non-réponse(s) : 11
Modalité la plus citée : non

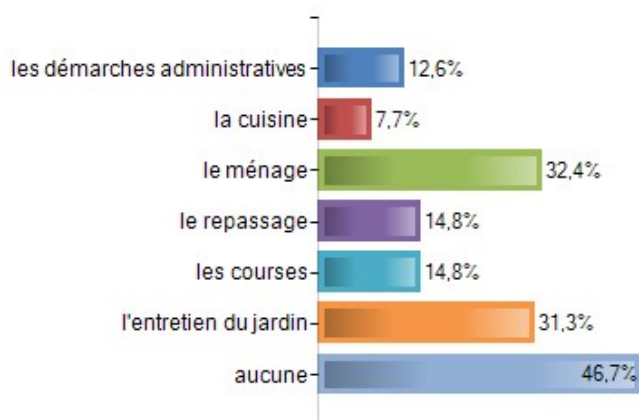


20. Maintenant, abordons les besoins de la vie quotidienne: Rencontrez-vous des difficultés pour:

	Effectifs	% Rep.
les démarches administratives	23	12,6%
la cuisine	14	7,7%
le ménage	59	32,4%
le repassage	27	14,8%
les courses	27	14,8%
l'entretien du jardin	57	31,3%
aucune	85	46,7%
Total	182	

Réponses effectives : 182
Taux de réponse : **75,8%**

Non-réponse(s) : 58
Modalités les plus citées : aucune; le ménage; l'entretien du jardin



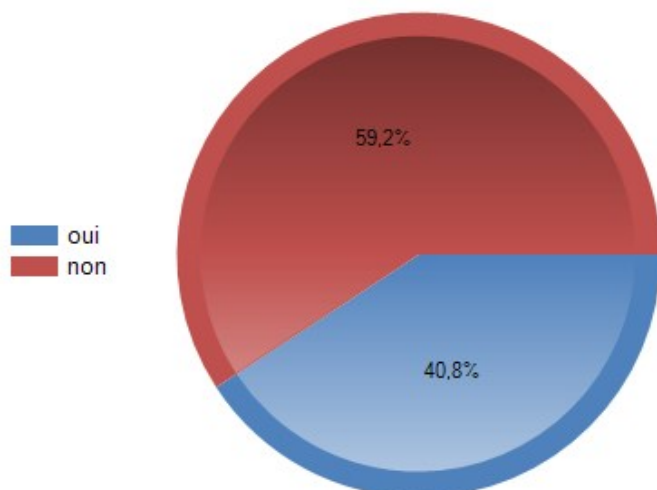
21. Avez-vous besoin d'une aide pour la vie quotidienne?

	Effectifs	% Rep.
oui	75	40,8%
non	109	59,2%

Total 184 100%

Réponses effectives : 184
Taux de réponse : 76,7%

Non-réponse(s) : 56
Modalité la plus citée : non

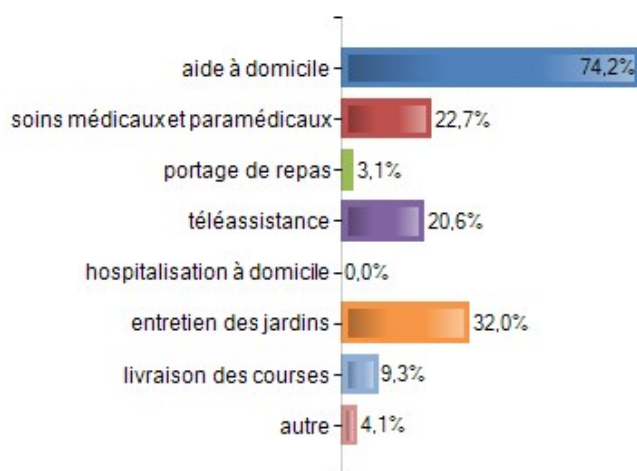


22. Si oui, de quel(s) service(s) bénéficiez-vous?

	Effectifs	% Rep.
aide à domicile	72	74,2%
soins médicaux et paramédicaux	22	22,7%
portage de repas	3	3,1%
téléassistance	20	20,6%
hospitalisation à domicile	0	0%
entretien des jardins	31	32%
livraison des courses	9	9,3%
autre	4	4,1%
Total	97	

Réponses effectives : 97
Taux de réponse : 40,4%

Non-réponse(s) : 143
Modalités les plus citées : aide à domicile; entretien des jardins; soins médicaux et paramédicaux



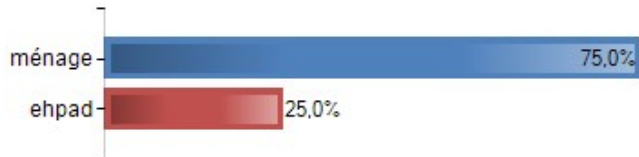
23. autre :

	Nb Occurrences	% Obs.
ménage	3	75%
ehpad	1	25%

Les mots surlignés représentent les mots remarquables parmi les plus cités.

Réponses effectives : 4
Taux de réponse : 100%

Non-réponse(s) : 0
Corpus (nombre total de mots) : 4 ; Lexique (nombre de mots différents) : 2 ; Mot le plus cité : ménage

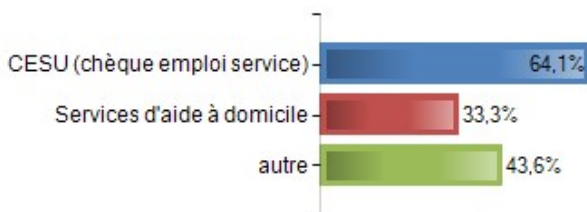


24. Quels types d'organismes avez-vous choisi pour votre aide à domicile?

	Effectifs	% Rep.
CESU (chèque emploi service)	75	64,1%
Services d'aide à domicile	39	33,3%
autre	51	43,6%
Total	117	

Réponses effectives : 117
Taux de réponse : 48,8%

Non-réponse(s) : 123
Modalité la plus citée : CESU (chèque emploi service)



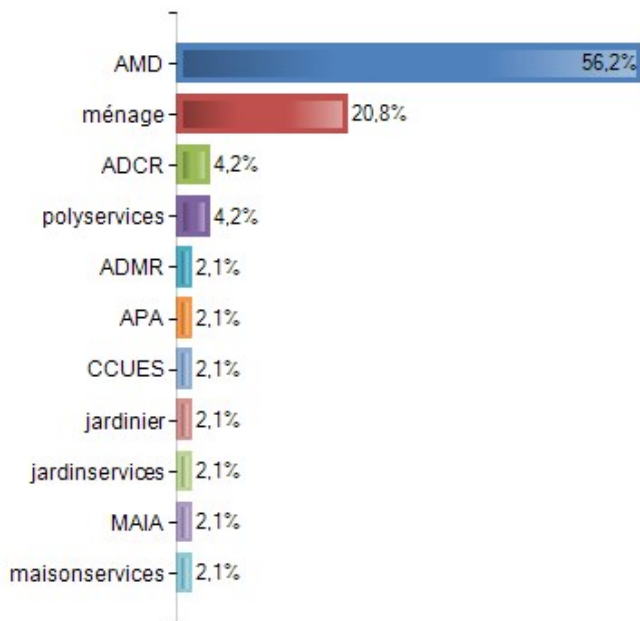
25. autre :

	Nb Occurrences	% Rep.
AMD	27	56,2%
ménage	10	20,8%
ADCR	2	4,2%
polyservices	2	4,2%
ADMR	1	2,1%
APA	1	2,1%
CCUES	1	2,1%
jardinier	1	2,1%
jardinservices	1	2,1%
MAIA	1	2,1%
maisonservices	1	2,1%

Les mots surlignés représentent les mots remarquables parmi les plus cités.

Réponses effectives : 48
Taux de réponse : 94,1%

Non-réponse(s) : 3
Corpus (nombre total de mots) : 48 ; Lexique (nombre de mots différents) : 11 ; Mot le plus cité : AMD

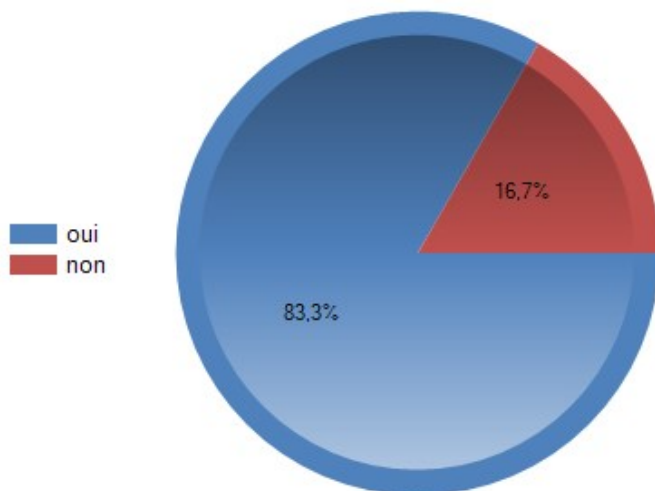


26. Concernant vos activités journalières: Recevez-vous ou rencontrez-vous régulièrement d'autres personnes?

	Effectifs	% Rep.
oui	190	83,3%
non	38	16,7%
Total	228	100%

Réponses effectives : 228
Taux de réponse : 95%

Non-réponse(s) : 12
Modalité la plus citée : oui



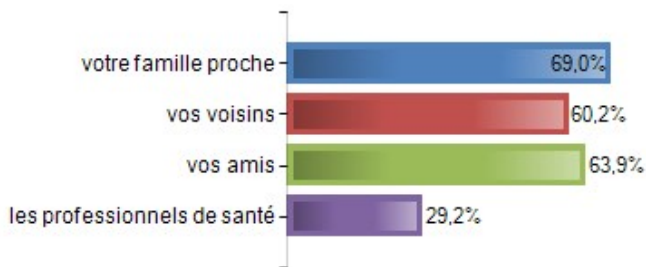
27. Si oui, avez-vous pour habitude de rencontrer?

	Effectifs	% Rep.
vosre famille proche	149	69%

vos voisins	130	60,2%
vos amis	138	63,9%
les professionnels de santé	63	29,2%
Total	216	

Réponses effectives : 216
Taux de réponse : 90%

Non-réponse(s) : 24
Modalité la plus citée : votre famille proche

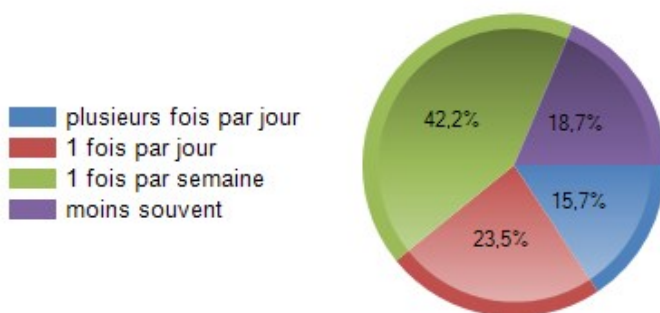


28. Quel est le rythme, globalement, de vos visites à domicile?

	Effectifs	% Rep.
plusieurs fois par jour	26	15,7%
1 fois par jour	39	23,5%
1 fois par semaine	70	42,2%
moins souvent	31	18,7%
Total	166	100%

Réponses effectives : 166
Taux de réponse : 69,2%

Non-réponse(s) : 74
Modalité la plus citée : 1 fois par semaine

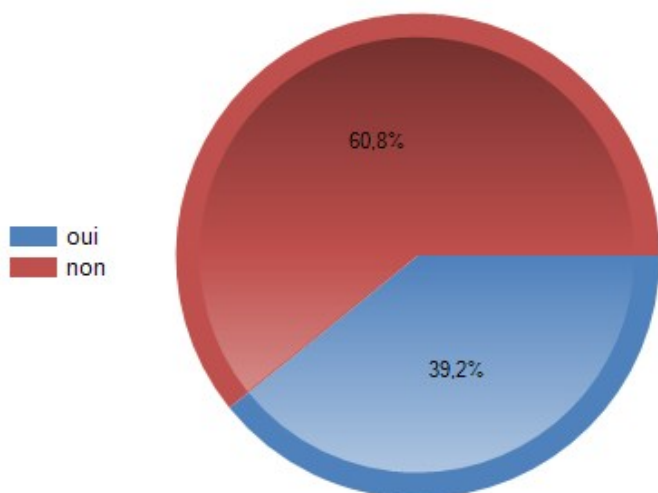


29. Participez-vous aux animations proposées à Fouras?

	Effectifs	% Rep.
oui	89	39,2%
non	138	60,8%
Total	227	100%

Réponses effectives : 227
Taux de réponse : 94,6%

Non-réponse(s) : 13
Modalité la plus citée : non

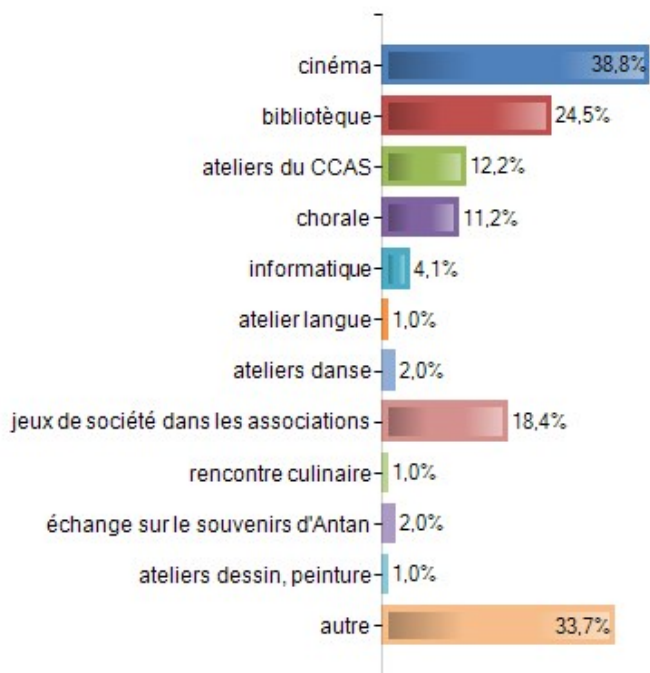


30. Si oui, lesquelles?

	Effectifs	% Rep.
cinéma	38	38,8%
bibliothèque	24	24,5%
ateliers du CCAS	12	12,2%
chorale	11	11,2%
informatique	4	4,1%
atelier langue	1	1%
ateliers danse	2	2%
jeux de société dans les associations	18	18,4%
rencontre culinaire	1	1%
échange sur le souvenirs d'Antan	2	2%
ateliers dessin, peinture	1	1%
autre	33	33,7%
Total	98	

Réponses effectives : 98
Taux de réponse : 40,8%

Non-réponse(s) : 142
Modalités les plus citées : cinéma; autre; bibliothèque



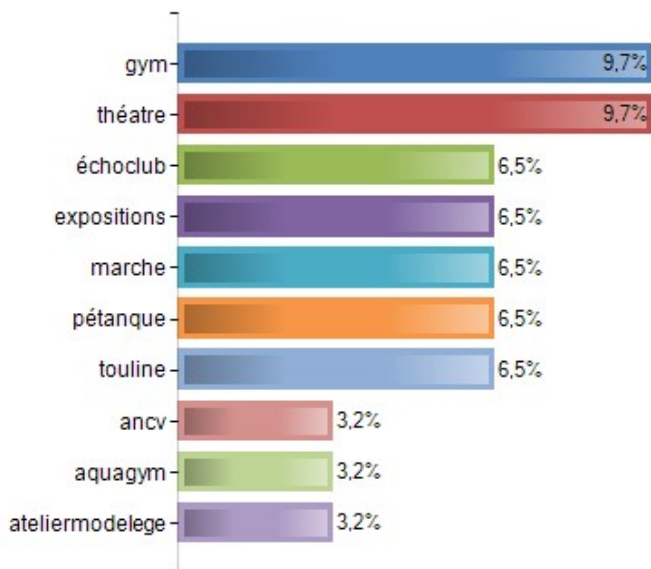
31. autre :

	Nb Occurrences	% Rep.
gym	3	9,7%
théâtre	3	9,7%
échoclub	2	6,5%
expositions	2	6,5%
marche	2	6,5%
pétanque	2	6,5%
touline	2	6,5%
ancv	1	3,2%
aquagym	1	3,2%
ateliermodelege	1	3,2%
...	13	41,9%

Les mots surlignés représentent les mots remarquables parmi les plus cités.

Réponses effectives : 31
Taux de réponse : 93,9%

Non-réponse(s) : 2
Corpus (nombre total de mots) : 32 ; Lexique (nombre de mots différents) : 23 ; Mot le plus cité : gym; ...

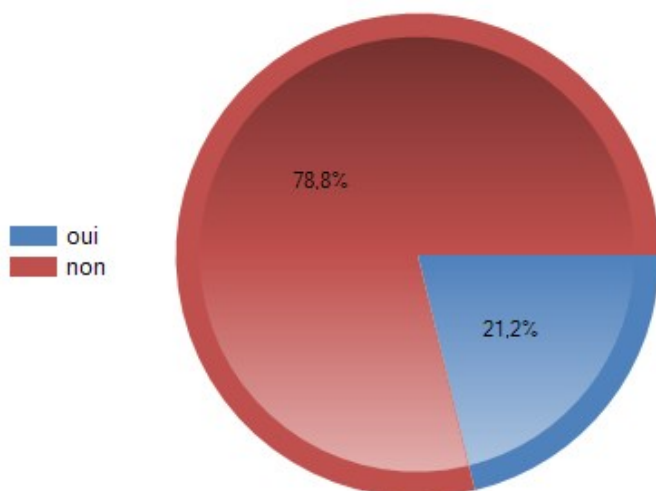


32. Après avoir répondu à ces différentes questions, Avez-vous des suggestions que nous pourrions mettre en place pour améliorer votre vie quotidienne?

	Effectifs	% Rep.
oui	39	21,2%
non	145	78,8%
Total	184	100%

Réponses effectives : 184
Taux de réponse : 76,7%

Non-réponse(s) : 56
Modalité la plus citée : non



33. Si oui, lesquelles?

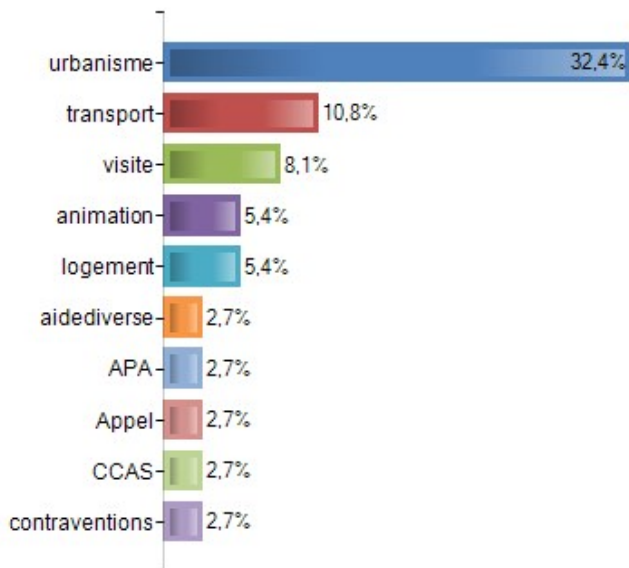
	Nb Occurrences	% Rep.
urbanisme	12	32,4%
transport	4	10,8%
visite	3	8,1%

animation	2	5,4%
logement	2	5,4%
aidediverse	1	2,7%
APA	1	2,7%
Appel	1	2,7%
CCAS	1	2,7%
contraventions	1	2,7%
...	9	24,3%

Les mots surlignés représentent les mots remarquables parmi les plus cités.

Réponses effectives : 37
Taux de réponse : 15,4%

Non-réponse(s) : 203
Corpus (nombre total de mots) : 37 ; Lexique (nombre de mots différents) : 19 ; Mot le plus cité : urbanisme

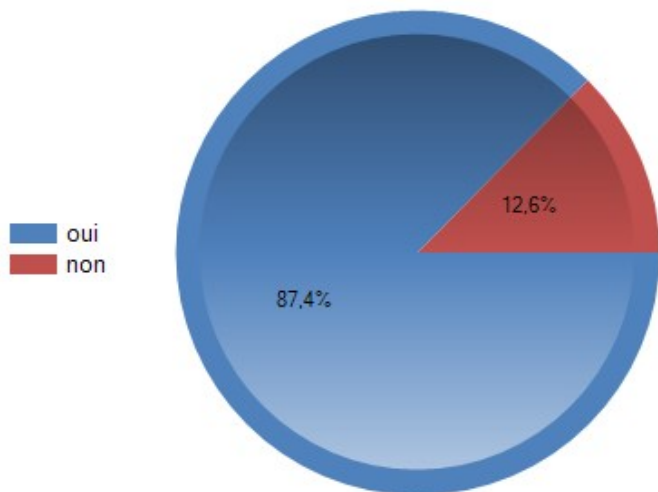


34. Pensez-vous qu'une maison de santé, qui regroupe plusieurs professionnels de santé, proche du centre ville serait à développer?

	Effectifs	% Rep.
oui	167	87,4%
non	24	12,6%
Total	191	100%

Réponses effectives : 191
Taux de réponse : 79,6%

Non-réponse(s) : 49
Modalité la plus citée : oui

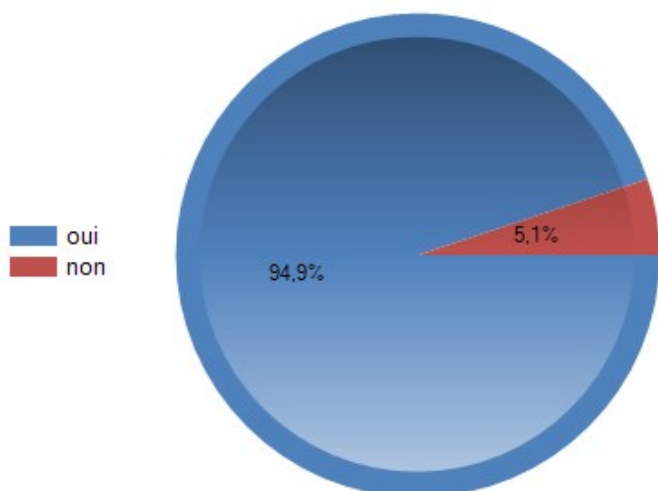


35. En ville, avez-vous suffisamment d'espaces aménagés pour prendre l'air, pour vous détendre et pour rencontrer d'autres personnes?

	Effectifs	% Rep.
oui	188	94,9%
non	10	5,1%
Total	198	100%

Réponses effectives : 198
Taux de réponse : 82,5%

Non-réponse(s) : 42
Modalité la plus citée : oui

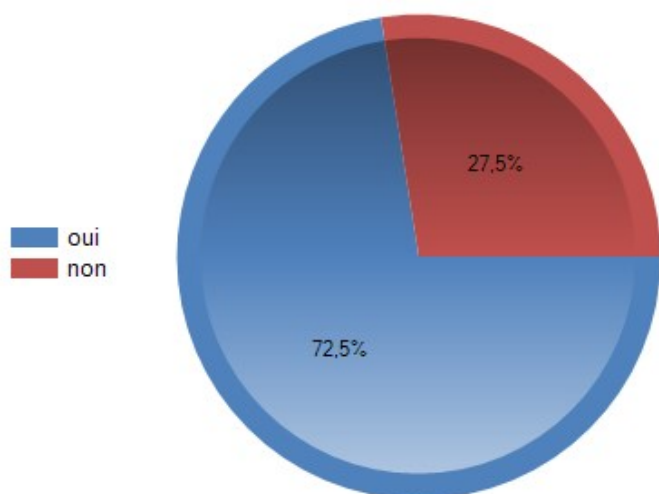


36. Pensez-vous être suffisamment informé de tout ce qui se passe à Fouras?

	Effectifs	% Rep.
oui	153	72,5%
non	58	27,5%
Total	211	100%

Réponses effectives : 211
Taux de réponse : 87,9%

Non-réponse(s) : 29
Modalité la plus citée : oui

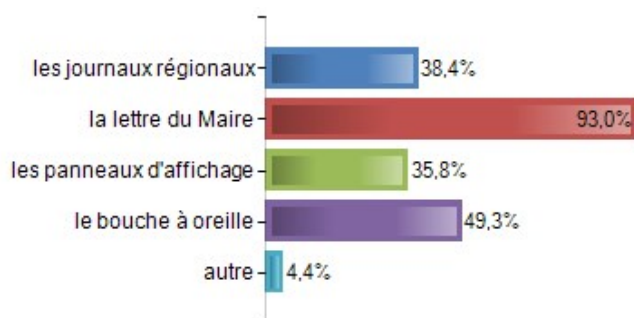


37. Par quel(s) moyen(s) êtes vous informé?

	Effectifs	% Rep.
les journaux régionaux	88	38,4%
la lettre du Maire	213	93%
les panneaux d'affichage	82	35,8%
le bouche à oreille	113	49,3%
autre	10	4,4%
Total	229	

Réponses effectives : 229
Taux de réponse : 95,4%

Non-réponse(s) : 11
Modalités les plus citées : la lettre du Maire; le bouche à oreille; les journaux régionaux



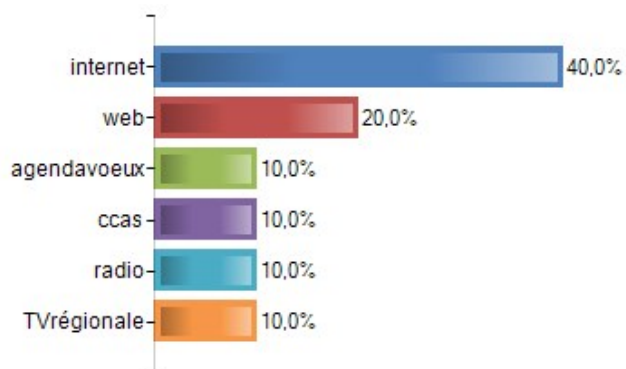
38. autre :

	Nb Occurrences	% Obs.
internet	4	40%
web	2	20%
agendavoeux	1	10%
ccas	1	10%
radio	1	10%
TV régionale	1	10%

Les mots surlignés représentent les mots remarquables parmi les plus cités.

Réponses effectives : 10
Taux de réponse : 100%

Non-réponse(s) : 0
Corpus (nombre total de mots) : 10 ; Lexique (nombre de mots différents) : 6 ; Mot le plus cité : internet

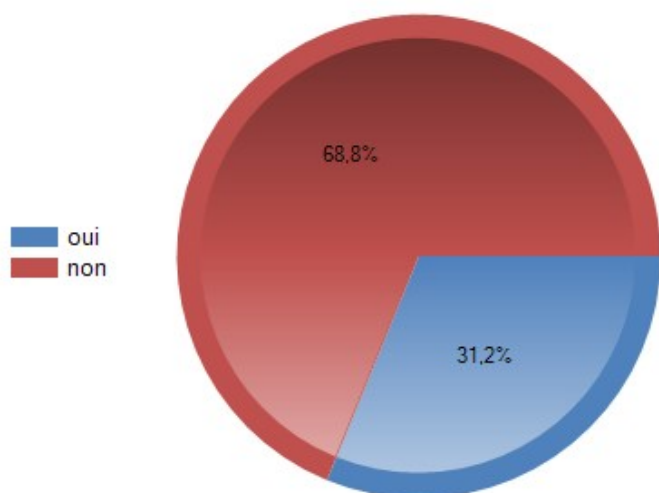


39. Avez-vous d'autres propositions à nous suggérer?

	Effectifs	% Rep.
oui	59	31,2%
non	130	68,8%
Total	189	100%

Réponses effectives : 189
Taux de réponse : 78,8%

Non-réponse(s) : 51
Modalité la plus citée : non



40. Si oui, lesquelles?

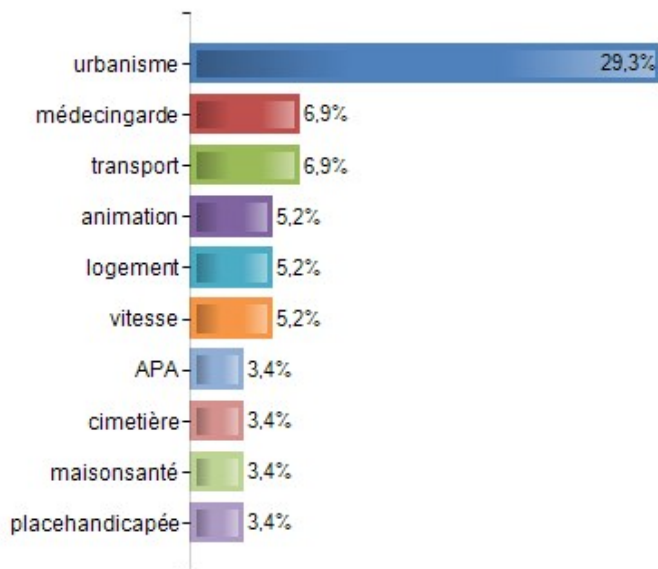
	Nb Occurrences	% Rep.
urbanisme	17	29,3%
médecin-garde	4	6,9%
transport	4	6,9%
animation	3	5,2%
logement	3	5,2%
vitesse	3	5,2%

APA	2	3,4%
cimetière	2	3,4%
maisonsanté	2	3,4%
placehandicapée	2	3,4%
...	17	29,3%

Les mots surlignés représentent les mots remarquables parmi les plus cités.

Réponses effectives : 58
Taux de réponse : 24,2%

Non-réponse(s) : 182
Corpus (nombre total de mots) : 59 ; Lexique (nombre de mots différents) : 26 ; Mot le plus cité : urbanisme

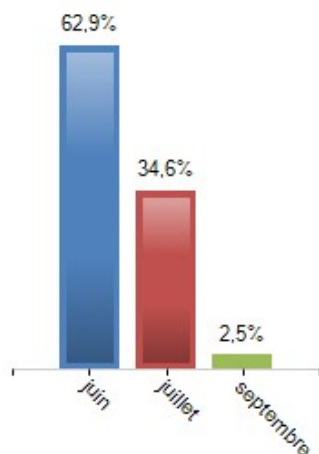


42. Date de saisie

	Effectifs	% Obs.
juin	151	62,9%
juillet	83	34,6%
septembre	6	2,5%
Total	240	100%

Réponses effectives : 240
Taux de réponse : 100%

Non-réponse(s) : 0
Date la plus citée : juin ; Période : du 19/06/2014 14:51:43 au 02/09/2014 15:28:09 ; Regroupement : Mois



43. Temps de saisie

	Effectifs	% Obs.
Moins de -155	0	0%
De -155 à 54	4	1,7%
De 55 à 265	211	87,9%
De 266 à 475	17	7,1%
476 et plus	8	3,3%
Total	240	100%

Réponses effectives : 240
Taux de réponse : 100%

Non-réponse(s) : 0
Moyenne : 159,97 ; Médiane : 103,63 ; Ecart-type : 210,17 ; Min - Max : 35,42 - 2130,17 ; Somme : 38392,33

